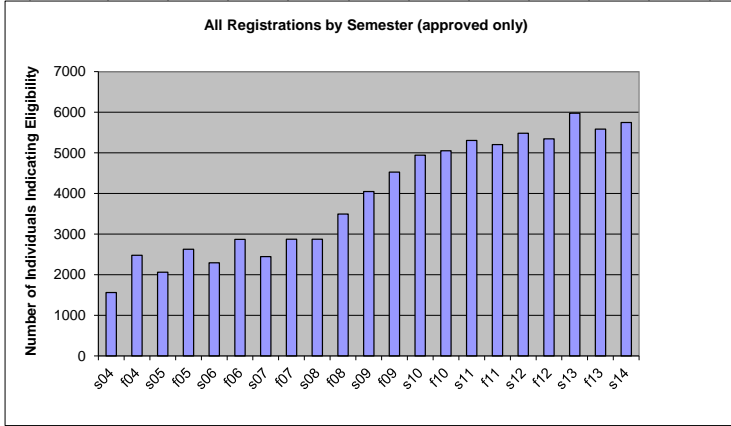
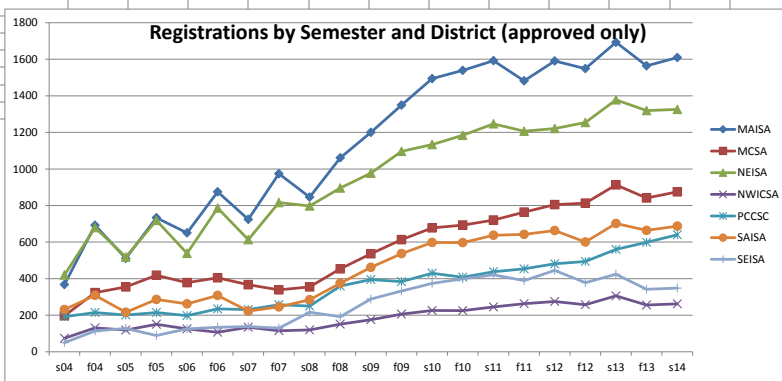


ICSA Individual Database Statistics, Spring 2004 to Spring 2014

Totals	s04	f04	s05	f05	s06	f06	s07	f07	s08	f08	s09	f09	s10	f10	s11	f11	s12	f12	s13	f13	s14
	1561	2478	2061	2626	2293	2868	2446	2875	2872	3492	4047	4527	4943	5051	5305	5204	5484	5345	5976	5585	5747

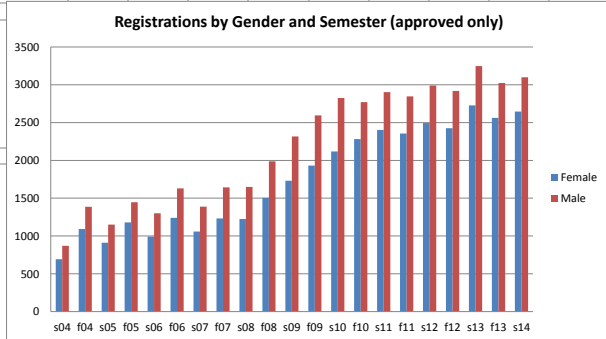


district	s04	f04	s05	f05	s06	f06	s07	f07	s08	f08	s09	f09	s10	f10	s11	f11	s12	f12	s13	f13	s14
MAISA	368	692	511	733	650	875	724	974	846	1061	1200	1349	1494	1539	1592	1482	1591	1549	1693	1564	1609
MCSA	197	323	355	418	378	405	367	339	355	454	536	613	678	693	720	764	805	813	913	841	875
NEISA	420	679	518	719	538	786	613	816	798	896	977	1096	1133	1184	1247	1207	1221	1254	1378	1319	1326
NWICSA	74	131	119	150	125	107	134	115	120	151	175	206	226	225	245	263	275	257	306	256	262
PCCSC	192	215	201	215	198	235	231	257	250	360	395	384	430	408	438	454	481	494	560	599	640
SAISA	231	309	216	286	262	308	223	245	285	375	462	537	598	597	637	642	663	600	702	664	687
SEISA	50	114	128	89	125	134	138	129	216	192	289	332	374	399	421	389	445	378	424	342	348



gender	s04	f04	s05	f05	s06	f06	s07	f07	s08	f08	s09	f09	s10	f10	s11	f11	s12	f12	s13	f13	s14
Female	692	1092	910	1179	992	1239	1059	1233	1224	1504	1731	1932	2118	2281	2402	2356	2493	2426	2728	2561	2646
Male	869	1386	1151	1447	1301	1629	1387	1642	1648	1988	2316	2595	2825	2770	2903	2847	2990	2918	3248	3023	3100

Spr 14 %  
46% Female  
54% Male



school	s04	f04	s05	f05	s06	f06	s07	f07	s08	f08	s09	f09	s10	f10	s11	f11	s12	f12	s13	f13	s14	f14
NA	16	35	25	39	33	42	42	52	62	78	94	116	124	126	134	116	126	142	154	157	157	
MICH	25	37	31	39	34	50	38	40	27	53	53	55	61	58	76	86	98	95	97	99	98	
ND	11	13	25	13	38	17	28	8	18	25	29	26	35	42	48	62	69	77	91	94	97	
MSM	14	16	18	20	10	11	13	21	36	34	34	44	47	53	58	77	82	81	85	87	87	
CGA	14	24	37	43	49	67	60	71	61	49	61	68	67	80	80	79	83	84	84	81	81	
NWU	10	36	34	36	37	32	31	32	71	37	55	64	71	73	72	72	70	72	77	73	74	
SYR	0	0	0	0	7	7	7	8	15	12	8	8	8	15	19	31	34	60	64	75	74	
UCSD	17	16	17	17	12	19	19	23	15	26	25	25	27	28	28	39	37	48	58	69	74	
KP	13	43	46	50	35	46	29	40	24	40	32	53	58	65	63	66	67	66	81	70	70	
MJO	5	24	26	48	23	36	19	28	23	30	36	45	50	53	52	50	57	65	72	67	67	
TUF	16	40	23	42	60	53	69	60	61	62	67	67	74	78	72	71	69	70	66	66	66	
WIS	18	27	70	70	28	26	9	15	39	41	41	53	53	59	57	59	63	61	69	66	65	
QU	20	53	6	20	10	16	9	21	32	28	31	54	50	64	63	67	66	67	65	63	62	
WM	8	14	11	24	21	31	19	28	26	33	40	43	45	55	55	58	61	60	69	59	61	
WWU	18	36	28	40	41	37	28	29	27	33	37	46	53	48	46	58	58	66	67	62	61	
NYM	12	19	3	34	25	27	24	31	26	31	30	37	36	43	45	47	33	50	53	59	59	
UCONN	11	11	13	10	11	15	17	18	20	26	33	39	41	44	44	47	46	47	50	57	59	
COC	23	33	30	30	26	30	23	25	26	30	31	37	37	36	35	39	39	43	56	57	58	
MIT	5	18	6	10	7	22	27	33	33	30	32	39	42	53	59	59	40	51	55	57	57	
PRN	22	24	6	33	23	46	41	33	29	33	37	42	45	48	53	47	51	54	62	56	57	
FLA	23	34	31	36	32	28	20	25	28	31	39	49	52	60	63	62	66	55	60	55	56	
UVA	30	39	40	17	42	39	41	36	39	38	42	41	42	46	55	56	57	52	63	54	54	
UMV	21	33	33	33	25	34	16	40	39	55	57	59	59	47	52	61	59	50	56	54	54	
HAR	26	21	21	25	22	28	35	32	36	38	40	45	48	45	44	41	41	45	47	51	53	
UCSB	16	16	13	16	13	12	10	13	12	28	29	24	26	23	26	23	26	32	39	48	52	
UNH	40	40	17	35	31	30	17	24	26	49	57	74	75	88	86	71	72	61	66	52	52	
RCC	6	13	13	19	15	23	10	18	9	13	16	22	26	35	38	40	46	46	50	50	50	
URI	12	8	11	23	23	45	38	39	37	53	44	46	36	35	25	28	26	29	40	48	53	
CAL	18	22	14	21	19	19	22	29	25	31	30	41	42	42	39	39	36	40	39	34	42	
CLE	8	10	9	6	9	5	10	12	15	15	16	23	24	28	25	21	32	41	45	49	49	
BU	17	26	18	25	22	32	35	33	28	31	33	35	32	36	29	32	45	48	46	47	47	
UCLA	13	12	10	27	24	30	32	35	34	26	29	34	37	33	36	34	39	40	43	46	47	
MID	0	1	2	4	6	10	12	15	24	28	30	32	35	37	45	36	41	36	43	44	46	
NC	0	0	0	0	0	0	11	10	2	7	8	13	17	19	25	28	29	24	44	41	45	
NU	6	16	9	12	10	19	12	16	20	30	32	30	33	41	43	48	44	41	42	48	45	
PSU	12	16	12	12	7	20	24	18	17	31	37	43	48	50	50	47	48	41	45	44	45	
SMC	43	38	35	41	43	60	43	51	43	46	46	46	50	41	39	41	43	44	47	47	45	
CMA	3	18	15	19	16	22	15	18	14	40	41	32	32	36	35	43	44	46	47	43	44	
UCD	0	0	0	0	0	0	0	0	0	9	11	15	19	20	24	20	23	30	32	36	43	
USF	26	31	29	28	23	12	26	38	36	42	49	55	57	53	55	52	62	47	51	41	43	
GTN	31	40	36	39	32	33	29	27	29	34	35	42	43	47	47	52	54	47	48	39	42	
RW	10	16	17	28	11	26	12	33	34	35	38	54	54	57	57	47	48	51	56	42	42	
TAMU	6	9	10	15	18	20	18	36	18	36	32	35	25	20	23	27	33	31	39	38	40	
BC	14	44	41	42	40	41	36	38	39	32	34	32	33	32	33	31	32	32	48	40	40	
MRO	5	10	10	10	18	11	18	14	2	13	17	23	28	27	30	25	31	31	39	35	40	
SLO	1	11	12	16	9	7	9	14	7	28	29	20	23	28	30	39	38	35	38	38	40	
TUL	6	10	11	1	13	15	9	6	18	18	23	29	30	41	40	37	43	44	46	40	40	
UBC	3	5	0	4	0	0	0	0	0	0	0	1	2	5	13	18	17	22	51	37	40	
STAN	20	26	29	23	24	18	25	19	20	16	18	13	16	25	26	24	26	25	34	39	39	
BR	16	44	28	40	32	27	21	34	30	25	27	31	36	40	40	33	33	34	36	35	38	
DART	36	30	30	13	6	24	20	34	33	38	37	46	47	47	46	45	46	41	41	38	38	
OCN	3	6	4	11	8	7	4	17	11	14	18	16	20	26	26	26	30	37	38	36	38	
MCG	1	16	0	14	0	20	27	14	8	29	29	27	27	35	34	28	22	32	35	37	37	
PC	11	12	21	13	13	13	9	13	16	24	25	28	31	24	25	22	26	34	37	37	37	
COR	6	45	14	40	28	46	13	41	26	89	90	65	65	30	26	21	23	31	36	36	36	
OSU	5	5	7	7	13	8	15	8	17	21	25	29	28	29	26	21	21	24	29	34	36	
PUR	8	13	14	19	16	10	13	12	4	18	24	27	32	29	33	41	41	49	55	36	36	
WES	0	0	0	0	0	0	1	1	1	14	20	23	23	24	25	21	23	28	32	36	36	
OR	18	23	22	18	19	19	23	13	17	12	18	20	15	21	24	30	31	30	32	32	35	
AMH	15	39	24	16	10	49	19	7	17	30	35	37	35	36	25	24	31	39	38	34	34	
MIA	15	13	15	10	5	7	8	8	6	16	22	22	21	25	27	37	43	41	44	37	34	
UH	37	18	17	13	12	15	16	19	20	14	19	18	28	28	31	23	25	24	34	29	34	
VIC	0	0	0	0	0	1	7	11	13	14	16	22	23	24	26	26	29	29	37	35	34	
MSU	9	26	28	21	26	20	16	25	12	19	22	28	27	27	26	31	28	33	35	34	33	
SCU	1	2	1	6	4	14	7	11	19	18	18	12	17	13	16	18	20	23	29	32	33	
FGCU	1	0	0	0	6	13	5	0	8	18	24	25	26	23	30	32	31	25	29	32	32	
NCS	17	18	5	11	17	18	13	11	6	15	15	24	26	23	22	32	34	28	32	28	32	
UPS	0	0	0	0	0	4	4	6	2	16	19	27	34	46	48	52	55	43	45	32	32	
COL	28	29	26	29	26	36	26	20	26	26	27	25	35	35	38	36	37	21	33	27	31	
DEN	6	12	11	13	14	8	15	9	5	13	15	19	22	28	31	33	30	31	34	30	31	
HU	8	9	8	4	11	1	6	11	11	12	13	12	12	23	22	23	31	20	27	29	31	
TAMUG	10	19	33	27	25	11	13	14	11	12	12	13	16	18	19	22	24	20	26	30	31	
UPN	3	11	11	15	15	19	9	28	28	32	32	32	32	33	30	27	29	25	30	26	31	
AUB	5	10	1	5	1	1	0	0	0	8	8	8	16	24	28	27	27	20	30	30	30	
BAT	8	26	9	26	8	24	11	21	21	23	23	29	33	31	28	28	38	39	30	30	30	
DEL	6	26	8	12	23	23	38	27	26	31	37	40	39	41	32	35	33	35	25	30	30	
ECK	12	7	7	10	13	18	19	27	29	27	28	30	34	38	41	60	62	37	33	33	30	
GT	19	23	10	8	8	9	10	11	14	14	13											

Individual Counts-only approved

WMU	13	21	8	12	13	11	9	14	7	9	8	16	18	17	14	16	19	21	21	22
BGS	0	0	0	9	12	11	6	5	5	10	10	10	14	17	17	19	18	24	29	22
HOP	23	8	5	11	7	16	15	31	5	18	18	19	21	23	21	20	16	20	21	21
SBU	0	0	0	0	0	0	0	0	0	0	0	0	0	0	1	12	11	16	19	21
OKS	2	11	14	9	5	15	6	7	15	14	18	26	26	27	25	18	21	17	19	22
WIL	3	12	2	13	0	1	4	5	1	7	14	16	18	14	16	21	22	26	25	20
WUN	2	5	4	12	8	12	7	3	3	10	9	6	7	7	6	5	4	7	10	16
CIT	3	0	1	2	5	2	9	7	8	0	10	11	14	12	12	13	15	17	18	19
DUK	27	24	1	12	23	40	4	0	19	9	10	13	14	17	17	11	12	13	17	18
IOWA	6	11	4	14	14	16	16	12	6	15	16	16	14	13	15	23	19	22	20	19
SE	0	0	0	0	0	0	0	0	0	0	0	0	0	0	1	0	8	11	16	14
UNCW	4	12	0	6	1	2	3	4	11	6	4	19	21	20	21	17	20	18	18	19
WEST	0	0	0	0	0	0	0	0	0	0	0	0	0	0	0	0	0	6	17	19
BENT	0	0	0	0	0	0	0	0	1	0	0	2	2	3	4	9	9	11	13	16
MBC	10	17	7	14	11	16	17	28	9	13	17	13	14	10	10	7	12	15	16	18
MTU	0	0	0	0	1	4	15	7	3	16	15	18	15	20	25	33	32	24	21	18
NMU	0	0	0	0	0	0	0	0	0	3	10	12	12	18	20	30	28	21	22	18
SSU	0	0	0	0	0	1	4	11	11	9	15	13	27	34	39	27	30	26	26	18
BAY	1	4	6	1	14	1	7	16	10	2	12	16	18	22	31	31	30	21	21	17
CHI	4	4	5	7	11	11	6	4	5	3	3	5	5	5	7	7	10	13	12	17
CSUCI	0	0	0	1	1	1	11	9	14	17	19	14	17	21	21	20	20	16	18	17
CSUM	8	9	11	8	13	10	10	10	11	14	17	20	21	16	14	10	15	16	17	17
DAV	14	14	16	7	6	10	7	12	7	0	18	25	26	24	24	24	20	23	17	17
OTW	0	0	0	0	0	0	0	0	0	0	0	10	13	15	17	17	21	20	17	17
ROL	6	7	8	8	10	15	2	9	11	11	12	11	12	12	9	9	10	11	14	17
VAN	5	21	20	37	13	32	16	8	20	55	54	47	47	29	28	10	6	9	15	17
CNU	13	17	15	17	12	19	18	19	12	16	14	17	11	11	10	8	9	10	11	18
RICE	4	8	3	2	1	3	9	11	21	17	22	15	21	15	18	13	12	20	23	15
UTN	3	4	3	6	5	9	10	5	6	12	13	14	14	13	14	11	13	15	17	14
WEL	6	0	0	0	0	0	0	4	2	4	6	12	14	14	18	16	17	17	23	16
FIT	0	0	0	0	0	0	0	1	1	1	9	13	14	15	18	14	13	15	18	15
GRI	0	0	0	0	0	0	0	0	0	0	0	3	5	5	2	11	10	10	7	15
TOR	0	0	0	0	0	0	0	0	0	0	0	0	0	1	5	7	14	13	15	15
UCO	0	0	0	0	0	0	0	0	0	0	0	1	14	15	20	20	14	18	15	15
BDS	11	12	10	18	16	9	15	9	8	11	13	11	15	21	28	31	33	21	14	14
CHAP	0	0	0	0	0	2	3	8	10	18	19	26	27	24	28	27	33	23	23	14
COF	2	4	4	34	2	15	0	2	1	1	1	1	1	1	1	0	6	13	14	14
MMA	16	35	20	29	13	22	10	13	7	12	17	15	24	23	34	31	23	26	26	14
UCSC	4	12	16	15	12	17	9	7	11	13	17	15	17	14	14	17	18	14	13	14
BUC	0	0	0	0	0	0	0	0	0	0	0	0	0	0	0	11	14	16	13	13
CLG	2	8	8	8	6	25	26	37	22	23	25	30	32	32	31	24	23	17	18	13
ILL	2	9	15	14	11	33	12	10	3	16	21	21	21	15	17	16	10	11	16	13
LEW	3	9	12	20	13	0	16	3	5	14	14	12	16	15	18	19	20	17	13	13
PS	9	10	10	16	14	6	11	11	13	16	20	24	28	23	26	25	27	18	19	12
FAR	0	1	2	1	5	4	0	0	0	0	0	0	0	0	3	3	6	9	12	12
HC	3	11	1	7	1	0	0	0	0	0	0	0	0	0	1	3	2	8	12	12
JW	6	2	6	4	9	8	7	7	9	11	10	15	11	11	12	12	9	16	16	14
MON	0	0	2	9	16	6	6	6	14	10	14	17	17	13	13	11	12	11	15	11
RPI	0	0	0	0	1	0	9	14	12	13	19	27	28	24	26	22	26	16	12	12
UMD	0	0	0	0	0	0	0	0	0	0	0	0	0	0	1	2	11	10	13	12
CBY	1	2	7	11	7	10	8	2	0	0	0	0	0	0	10	14	15	14	14	11
EMB	0	0	0	0	0	0	0	0	0	1	8	9	19	18	21	24	18	18	11	11
ORST	0	8	13	17	11	10	10	11	9	12	13	13	14	9	8	5	7	7	11	11
USA	5	20	11	10	12	15	17	7	10	6	13	21	23	27	25	20	19	14	18	11
HMT	0	0	0	5	10	11	7	12	2	22	27	32	38	46	47	36	36	16	16	10
KU	3	6	9	6	3	3	5	1	7	8	10	11	11	8	8	13	14	11	14	10
RMC	0	0	11	10	9	7	11	14	11	12	12	11	11	9	8	4	4	9	11	10
SKD	6	9	5	11	0	7	4	6	0	5	7	9	10	11	13	10	16	12	12	10
TOL	0	1	0	0	3	4	15	7	14	8	14	12	12	9	8	11	11	8	9	10
UCB	0	0	0	0	0	1	1	1	1	2	9	19	22	24	27	24	25	20	21	10
UNF	0	1	0	3	0	2	7	4	4	5	4	9	10	10	7	9	8	10	9	10
WPI	2	8	0	3	0	2	2	3	6	3	2	10	10	12	12	11	10	13	12	9
EMO	0	0	2	12	6	12	0	0	0	0	8	12	16	16	15	16	9	9	8	8
FSU	4	2	2	3	0	0	1	6	14	18	17	17	14	11	15	8	8	5	7	8
LFC	4	19	1	0	0	0	0	0	0	0	1	1	1	1	0	2	4	4	8	8
LOY	2	17	12	16	17	18	3	15	7	24	29	31	32	33	33	21	21	9	11	8
LU	0	0	0	0	0	0	0	1	12	14	18	27	26	27	26	20	22	13	15	8
MCH	0	0	3	1	3	2	0	0	2	0	0	1	1	3	4	6	6	8	7	7
UIC	0	0	0	0	0	0	0	0	0	0	0	0	0	0	8	9	8	11	11	7
AKR	0	0	0	0	0	0	0	0	0	0	0	1	4	4	8	7	8	9	6	6
FAU	0	1	7	8	10	17	11	10	11	17	19	12	14	12	11	11	10	10	6	6
LBCC	0	0	0	0	0	0	0	0	0	0	0	0	0	0	0	0	0	0	5	6
GVS	0	0	0	0	0	0	0	0	0	0	0	0	0	0	0	0	0	2	0	5
LAWU	0	0	0	0	0	0	0	0	0	0	0	0	0	0	0	0	0	1	2	5
OCU	0	0	0	0	0	0	0	0	0	4	5	6	10	10	13	15	7	8	5	5
SO	0	0	0	0	0	0	0	0	0	0	0	0	0	0	0	0	0	0	0	0
UNO	3	7	9	1	1	5	9	7	8	6	9	7	5	5	9	9	7	7	5	5
UTC	0	0	0	0	0	0	0	0	0	0	0	0	0	0	1	11	9	10	5	5
WU	0	0	1	1	5	6	8	3	7	13	17	17	18	17	18	12	12	8	9	5
CAR	1	8	0	1	1	1	2	1	12	5	9	7	10	8	10	7	7	2	6	4
IU	12	6	10	13	1	6	0	0	0	0	0	0	9	9	10	12	14	11	11	4
SBC	0	0	0	0	0	0	0	0	0	0	0	0	0	0	0	0	0	1	4	4
CUA	0	0	0	0	0	0	0	0	0	0	0	0	0	0	0	0	0	0	1	2
RMUI	0	0	0	0	0	0	0	0	0	0	0	0	0	7	11	10	11	5	5	2
TAMCC	0	0	0	0	1	5	10	15	1	1	0	0	0	1	1	5	3	3	2	2
UMAB	0	0	0	1	6	15	13	17	22	17	20	18	17	10	9	6	6	4	4	2
CSUF	0	0	0	0	0	0	0	0	2	1	4	4	4	2	5	3	2	1	1	1
DAL	0	1	0	0	1	2	5	11	2	5	3	7	7	4						

Individual Counts-only approved

OWCC	0	0	0	0	4	6	6	3	6	2	2	0	0	0	0	0	0	0	0	0	0
RC	0	0	0	0	0	0	0	0	0	2	1	1	1	1	1	0	0	0	0	0	0
SCAD	0	0	0	0	0	0	0	0	0	0	0	0	0	0	0	0	0	0	0	0	0
SDSU	0	0	0	0	0	0	0	0	0	0	0	0	0	0	0	0	0	0	0	0	0
SHC	0	0	0	0	0	0	0	0	0	0	0	0	0	0	0	0	0	0	0	0	0
SIM	0	0	0	0	0	0	0	0	0	0	0	0	0	0	0	0	0	0	0	0	0
SJSU	1	6	6	4	3	5	0	0	0	0	0	0	0	0	0	0	0	0	0	0	0
STT	9	5	21	20	14	17	15	10	10	10	12	14	15	9	8	4	4	1	1	0	0
TRJ	0	0	0	0	0	0	0	0	0	0	0	0	0	0	0	0	0	0	0	0	0
UNF	0	5	0	0	0	0	0	0	0	0	0	0	0	0	0	0	0	0	0	0	0
UNN	0	0	0	0	0	0	0	0	2	3	13	10	10	6	5	3	3	0	0	0	0
USD	0	0	0	0	0	0	0	0	0	1	1	1	1	0	0	0	0	0	0	0	0
USM	12	5	0	0	0	0	0	0	0	0	0	0	0	0	0	0	0	0	0	0	0
WH	8	12	19	22	30	8	1	7	3	6	6	5	5	4	4	3	3	0	0	0	0
WLU	0	0	0	0	0	0	0	0	0	0	0	0	0	0	0	0	0	0	0	0	0
WSU	1	4	9	9	4	10	16	10	13	10	10	8	8	7	6	2	2	0	0	0	0